



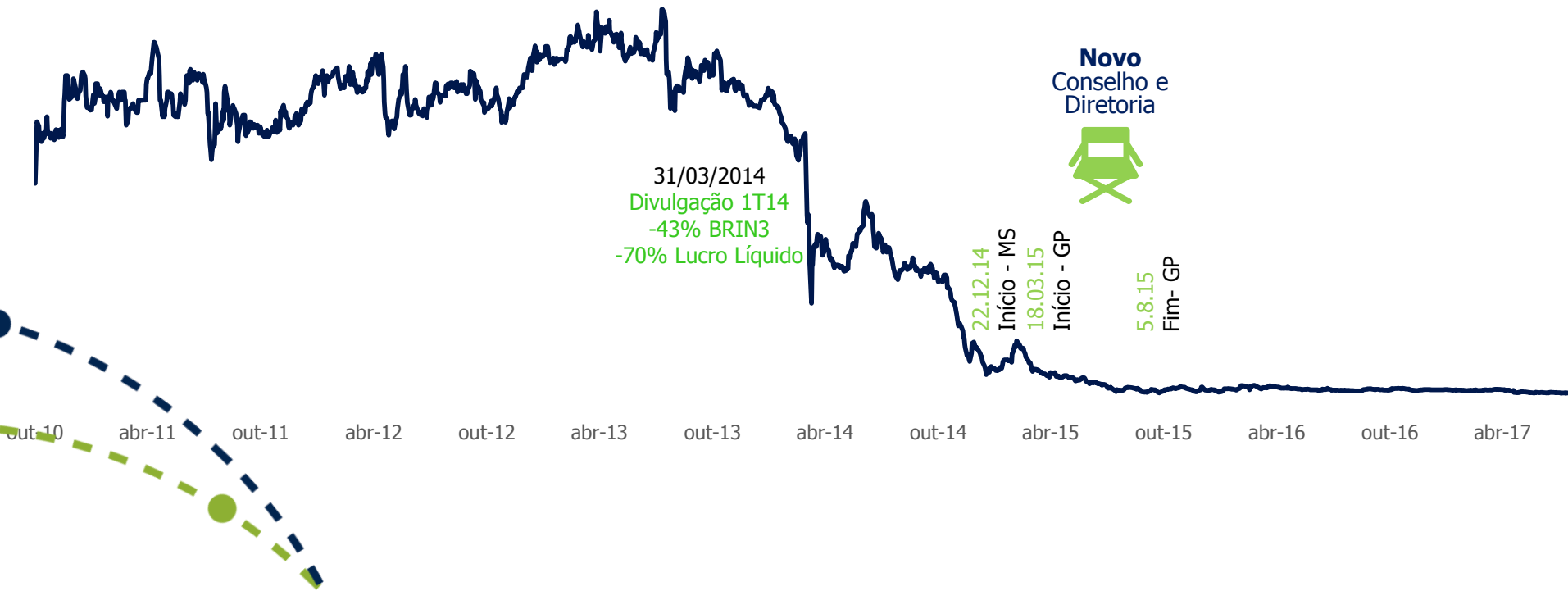
Especialista em seguros.
Todos eles.

Reunião Pública
10 de novembro de 2017

BENEFÍCIOS
RISCOS
MASSIFICADOS
PERSONAL LINES

Introdução

Histórico BRIN3



Histórico BRIN3 - Reestruturação

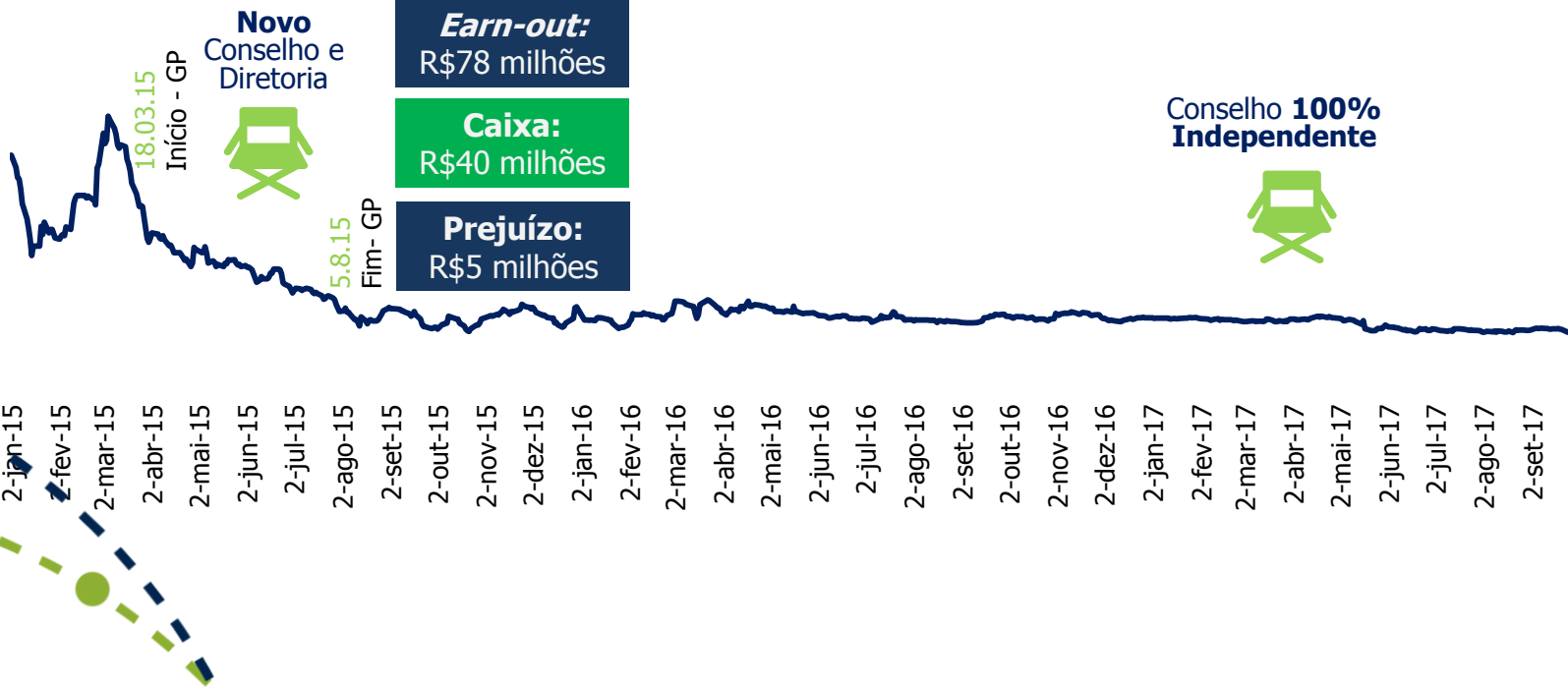
2015:
-6 corretoras



2016:
-1 corretora



2017:
-2 corretoras



Projetos 2017



Março

Incorporação
5 Corretoras:
Aplick, Base Brasil,
Coelho, Neval,
Sebrasul

AGO

Conselho 100%
independente



Abril



Abril

New S.A.
Novo canal de
vendas – maior
capilaridade.

Unificação

Um único sistema e
uma única base



Julho



Setembro

Incorporação
7 Corretoras:
Fazon, Graciosa,
Montejo, Promove,
ZPS, Adavo's, A&M.

Incorporação

Possível **última**
etapa de
incorporação



Dezembro

Vendas (Novos clientes)

Relacionamento (retenção e *cross-sell*)

Operações (excelência no atendimento e tecnologia voltada para o cliente)



1. Estruturação de uma área de vendas

Menor dependência de relações interpessoais

2. Nova estratégia comercial

Investimentos em marketing e treinamentos para fomentar vendas novas

3. Maior capacidade de distribuição

Maior capilaridade através de corretores parceiros - NewSA

(70 contratos com corretores já assinados)

R - Relacionamento

Diretoria de Relacionamento: FABIANA ALVES

Profissional com mais de **18 anos de experiência** no mercado de seguros e benefícios.

Veio reforçar o time e elevar a **fidelização** dos nossos clientes, acelerando as **oportunidades de negócios** que podem ser geradas dentro da atual carteira (*cross selling*).








Diretoria de Operações: CAMILA VON MÜLLER

Mais de **17 anos de experiência** e passagens por empresas como Orizon, Credicard, Vésper e Santander.

Veio para reforçar nosso time com o objetivo de **prover inovações**, focadas na **fidelização e retenção do cliente**.

Desafios

-  **Instabilidade Política e Econômica**
-  **Competitividade**
-  **Impacto Jurídico**
-  **Desalinhamento com ex-corretores**



Resultado

3T17

9M17

Receita Líquida

Receita Líquida "Mesmas Corretoras"

27.374

- 25,7%

20.339

3T16

3T17

Receita Líquida "Mesmas Corretoras"

92.382

- 24,9%

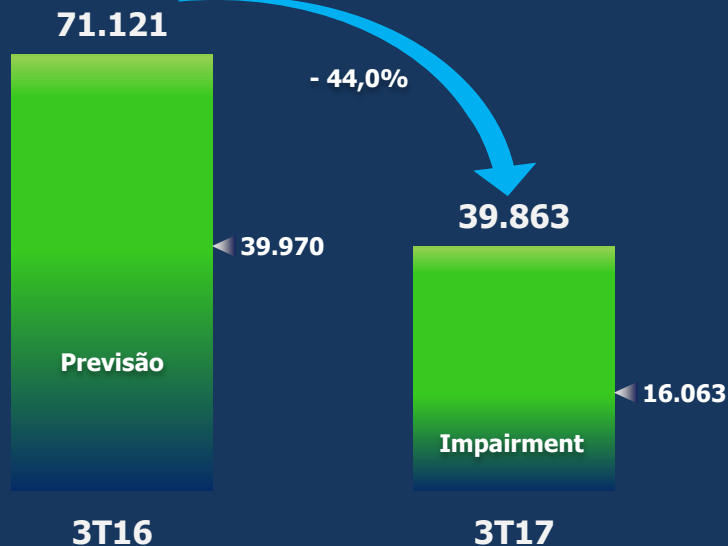
69.395

9M16

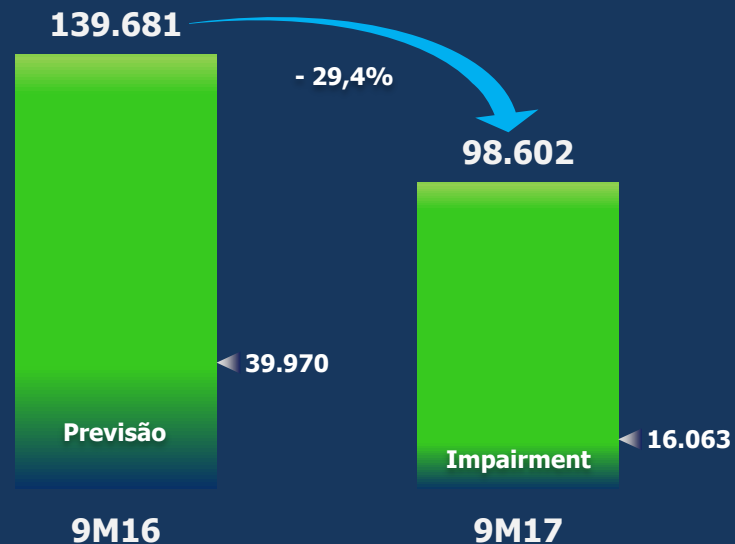
9M17

Despesas Operacionais

Despesas Operacionais "Mesmas Corretoras"

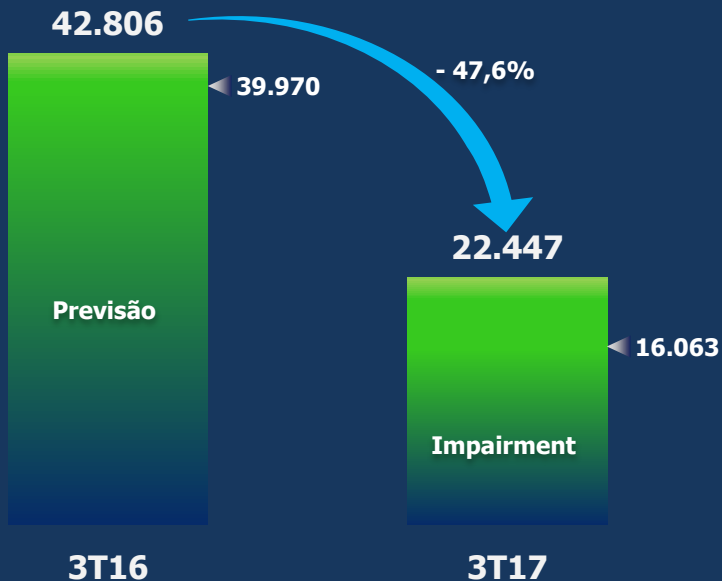


Despesas Operacionais "Mesmas Corretoras"

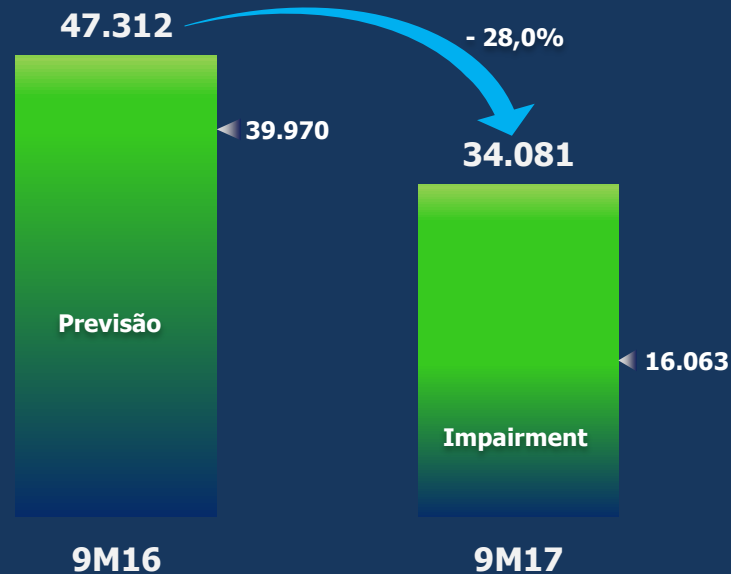


Prejuízo Líquido

Prejuízo Líquido "Mesmas Corretoras"



Prejuízo Líquido "Mesmas Corretoras"



Perguntas e Respostas

Obrigado

Relações com Investidores
ri@brinsurance.com.br
+11 31752900